

Generali Komfort Dynamik Europa

Morningstar Rating™

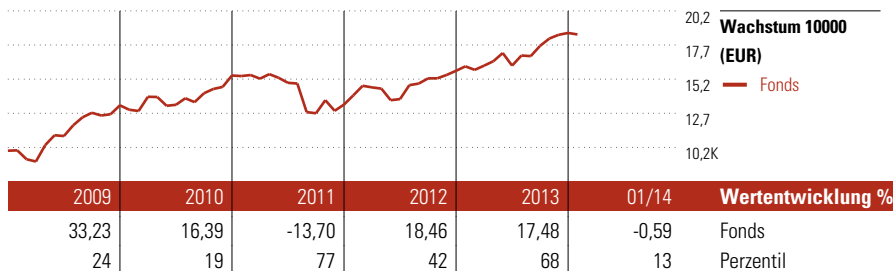
★★★

Anlageziel

Das Wachstumspotenzial der europäischen Aktienmärkte in einem Fonds erschließt Generali Komfort Dynamik Europa durch Anlagen in ausgewählte Aktienfonds mit dem Fokus Europa. Eine Beimischung von Themenfonds nutzt die Chancen wichtiger Wachstumstrends.

Morningstar Kategorie™

Aktien Europa Standardwerte Blend



Lfd. Wertentwicklung %	Fonds	Kumul. Wertentwicklung %	Fonds
(31 Jan 2014)		(31 Jan 2014)	
3 Monate	1,62	3 Jahre	19,69
6 Monate	9,09	5 Jahre	84,58
1 Jahr	14,44	10 Jahre	57,98
3 Jahre p.a.	6,17	Seit Auflage	18,86
5 Jahre p.a.	13,04		

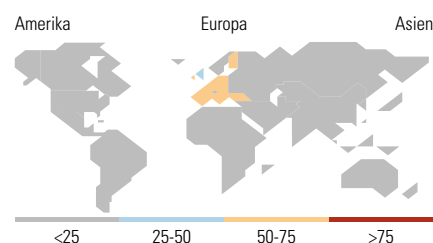
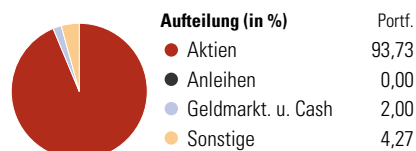
Risikoprofil (SRRI)

◀ Geringeres Risiko Höheres Risiko ▶
 Typischerweise niedrigere Erträge Typischerweise höhere Erträge

1 2 3 4 5 **6** 7

Quelle: Fondsgesellschaft

Portfolio 30 Nov 2013



Top 10 Positionen (in %)	Sektor	Portf.
iShares EURO STOXX 50 (DE)	—	11,84
M&G Recovery C EUR	—	7,85
Deka EURO STOXX® 50 UCITS ETF	—	7,68
BGF European Value D2 EUR	—	7,05
BGF United Kingdom D2	—	6,82
JPM Europe Dynamic I (acc)-EUR	—	6,01
Allianz Europe Equity Growth...	—	5,08
Baring Europe Select EUR Inc	—	5,06
db x-trackers Euro STOXX 50...	—	5,05
FT EuropaDynamik (P)	—	5,05
Positionen Aktien Gesamt		0
Positionen Anleihen Gesamt		0
% des Vermögens in Top 10 Positionen		67,49

Sektorengewichtung	% Akt
Zyklisch	41,53
● Grundstoffe	7,32
● Konsumgüter zyklisch	11,82
● Finanzdienstleistungen	21,02
● Immobilien	1,38
Sensibel	33,97
● Telekommunikation	5,86
● Energie	8,74
● Industriewerte	13,43
● Technologie	5,94
Defensiv	24,50
● Konsumgüter nicht zyklisch	10,16
● Gesundheitswesen	9,79
● Versorger	4,55

Regionale Aufteilung	% Akt
Amerika	0,43
USA	0,15
Kanada	0,28
Lateinamerika	0,01
Europa	99,07
Vereinigtes Königreich	29,65
Eurozone	57,41
Europa - ex Euro	10,29
Europa - Schwellenländer	0,83
Mittlerer Osten / Afrika	0,88
Asien	0,50
Japan	0,00
Australasien	0,21
Asien - Industrieländer	0,05
Asien - Schwellenländer	0,24

Stammdaten

Fondsgesellschaft	Generali Fund Management S.A.	Domizil	Luxemburg	Ausgabeaufschlag (aktuell)	4,00%
Fondsvertrieb	Generali Investments Deutschland KAG mbH	Währung	Euro	Total Expense Ratio	1,28%
Adresse	Unter Sachsenhausen 27, D-50667 Köln	Ertragsverwendung	Ausschüttend		
Web	www.geninvest.de	ISIN	LU0100847093		
Auflagedatum	1 Okt 1999	WKN	921702		
		Preis (31 Jan 2014)	55,66 EUR		
		Fondsvolumen (Mio.)	996,43 EUR		

Die in diesem Dokument enthaltenen Angaben stellen keine Anlageberatung dar, sondern dienen ausschließlich der Produktbeschreibung ohne Anspruch auf Vollständigkeit. Es wird keine Haftung für die Vollständigkeit, Richtigkeit und Aktualität der Angaben übernommen. Allein verbindliche Grundlage für den Erwerb von Anteilen an Fonds ist der jeweils gültige Verkaufsprospekt sowie die Wesentlichen Anlegerinformationen (falls vorhanden) und die jeweiligen Jahres- und Halbjahresberichte, die Sie bei Ihrem Berater oder bei der Generali Investments Deutschland kostenlos in Papierform oder als PDF-Datei erhalten. Es kann keine Garantie gegeben werden, dass die Anlageziele der Fonds erreicht werden. Wert und Erträge der Fondsanteile können steigen oder fallen. Wertentwicklungen aus der Vergangenheit sind kein Indikator für die künftige Wertentwicklung. Berechnung aller Wertentwicklungsangaben nach BVI-Methode unter Wiederanlage der ausgeschütteten Erträge, ohne Berücksichtigung des Ausgabeaufschlages und von Kosten und Steuern. Kosten und Steuern mindern die Wertentwicklung und die Erträge der Fondsanteile. Kursverluste durch verschiedene Risiken wie Markt-, Branchen- und Unternehmensrisiken sowie durch Währungs-, Zins-, Bonitäts-, Konjunktur- und Länderrisiken oder durch den Einsatz von Derivaten entstehen. Ausführlichere Risikohinweise enthält der jeweilige Verkaufsprospekt.

© 2014 Morningstar. Alle Rechte vorbehalten. Morningstar stellt ausschließlich Produktinformationen zur Verfügung, die weder eine Anlageberatung noch eine Produktempfehlung darstellen. Es gelten die unter www.morningstar.de erhältlichen Nutzungsbedingungen. Es wird keine Haftung für die Vollständigkeit, inhaltliche Richtigkeit und Aktualität der Informationen übernommen. Die in der Vergangenheit erzielten Erfolge sind keine Garantie für die zukünftige Entwicklung. Die Berechnungen der Wertentwicklung erfolgen ohne Berücksichtigung eines Ausgabeaufschlags bzw. Rücknahmeaufschlags und unter der Annahme der Reinvestition aller Ausschüttungen.